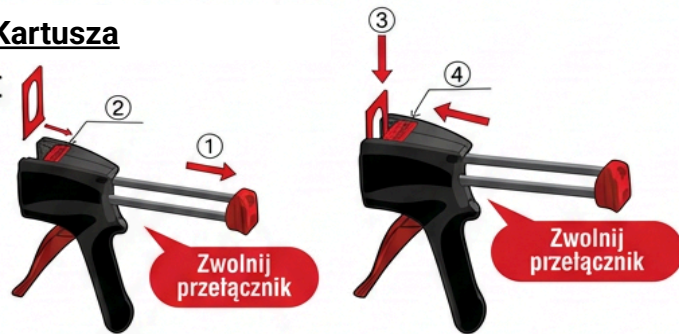


INSTRUKCJA OBSŁUGI - WYCISKACZ DO KARTUSZY DWUSKŁADNIKOWYCH

Dopasowanie Płytki Dozującej do Kartusza

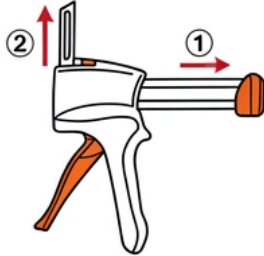
- 1 Całkowicie pociągnij pręt wstecz.
- 2 Naciśnij i przytrzymaj przełącznik.
- 3 Przesuń płytkę w dół.
- 4 Zwolnij przełącznik.



Rozpoczęcie pracy:

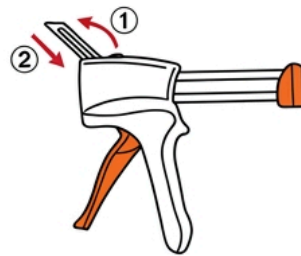
Krok 1:

- (1) Odciągnij tłok.
- (2) Unieś płytkę blokady.

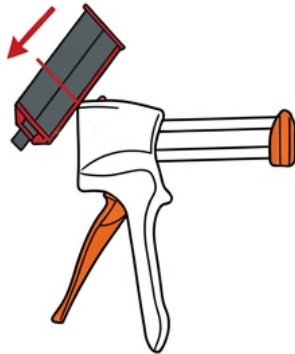


Krok 2:

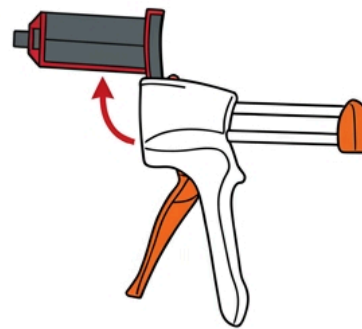
- (1) Pochyl płytke do przodu.
- (2) Opuść delikatnie dla stabilizacji.



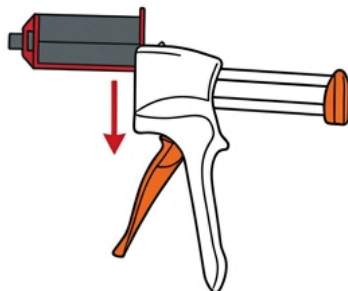
Krok 3: Włóż końcówkę kartusza.



Krok 4: Skieruj kartusz do góry.



Krok 5: Opuść kartusz w dół.



Krok 6: Gotowe.

